

Secretaria Municipal de Saúde - PARAISO DAS AGUAS

CNPJ: 17.518.565/0001-68

RUA GUILHERMINA MARTINS DE OLIVEIRA, 64

Telefone: 6732481179 - E-mail: secsaude@paraisodasaguas.ms.gov.br

79556-000 - PARAISO DAS AGUAS - MS

RELATÓRIO DE GESTÃO - PERÍODO DE JANEIRO A DEZEMBRO DE 2017

1. IDENTIFICAÇÃO DO MUNICÍPIO

1.1 Secretário(a) de Saúde em Exercício

Secretário em Exercício

Nome: UEDER PEREIRA DE PAULA Data da Posse: 01/01/2017

Secretário de Saúde Referente ao Ano do Relatório de Gestão

Nome: UEDER PEREIRA DE PAULA Data da Posse: 01/01/2017

A Secretaria de Saúde teve mais de um gestor no período a que se refere o RAG? Não

1.2 Informações do Fundo Municipal de Saúde

Instrumento legal de criação do FMS Tipo Lei - 009
CNPJ 17.518.565/0001-68 - Fundo de Saúde
Data 15/01/2013
O Gestor do Fundo é o Secretário da Saúde? Sim
Gestor do FMS UEDER PEREIRA DE PAULA
Cargo do Gestor do FMS Secretário de Saúde

1.3 Informações do Conselho de Saúde

Instrumento legal de criação do CMS Tipo Lei - 010
Nome do Presidente do CMS ANA PAULA DE AZEVEDO LIMA
Data 15/01/2013
Segmento trabalhador
Data da última eleição do Conselho 01/04/2016
Telefone 6799240994
E-mail

1.4 Conferência de Saúde

Data da última Conferência de Saúde 07/2015

1.5 Plano de Saúde

A Secretaria tem Plano de Saúde? Sim
A Secretaria de Saúde tem plano de saúde referente ao período de 2014 a 2017? Não
Qual a vigência desse plano? De 2014 a 2017

ARQUIVOS ANEXOS

Documento
PMS Paraiso das Aguas - 2014-2017.doc
RESOLUÇÃO DO PLANO MUNICIPAL DE SAÚDE.PDF

A Secretaria de Saúde tem programação anual de saúde referente ao ano de 2017? Sim
Situação Em Análise
Aprovação no Conselho de Saúde Em

ARQUIVOS ANEXOS

Documento
PROGRAMAÇÃO ANUAL DE SAÚDE.PDF
RESOLUÇÃO DA PROGRAMAÇÃO ANUAL DE SAÚDE.PDF

A Secretaria de Saúde tem programação anual de saúde referente ao ano de 2018?

Não

1.6 Plano de Carreira, Cargos e Salários

O Município possui Plano de Carreira, Cargos e Salários (PCCS)?

Sim

O Município possui Comissão de elaboração do Plano de Carreira, Cargos e Salários (PCCS)?

1.7 Informações sobre Regionalização

O município pertence à Região de Saúde:

Campo Grande

O município participa de algum consórcio?

Não

O município está organizado em regiões intramunicipal?

Não Quantas?

1.8 Introdução - Considerações Iniciais

Nesse período de 2016/2017 houve mais de gestor a frente da Secretaria Municipal de Saúde, prejudicando a elaboração do Plano Municipal de Saúde, colocando em análise e aprovação no primeiro semestre de 2018.

2. DEMOGRAFIA E DADOS DE MORBI-MORTALIDADE

2.1. POPULAÇÃO ESTIMADA DO ANO 2017

5.350

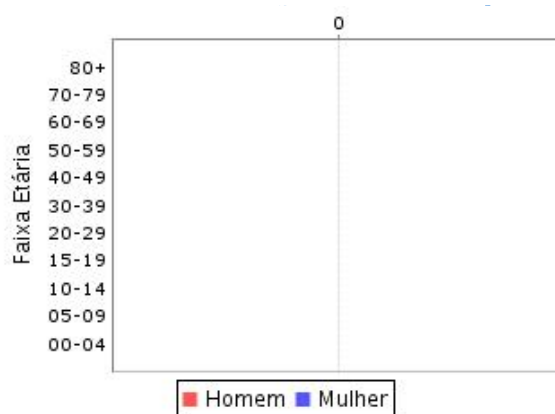
População do último Censo (ano 0)	Qte	%
Total	0	0,00%

População do último Censo (ano 0)	Qte	%
Branca	0	0,00%
Preta	0	0,00%
Amarela	0	0,00%
Parda	0	0,00%
Indígena	0	0,00%
Sem declaração	0	0,00%



2.1.1. POPULAÇÃO - SEXO E FAIXA ETÁRIA

Faixas Etárias	Homem	Mulher	Total
00-04	0	0	0
05-09	0	0	0
10-14	0	0	0
15-19	0	0	0
20-29	0	0	0
30-39	0	0	0
40-49	0	0	0
50-59	0	0	0
60-69	0	0	0
70-79	0	0	0
80+	0	0	0
Total	0	0	0



Análise e considerações do Gestor sobre Dados Demográficos

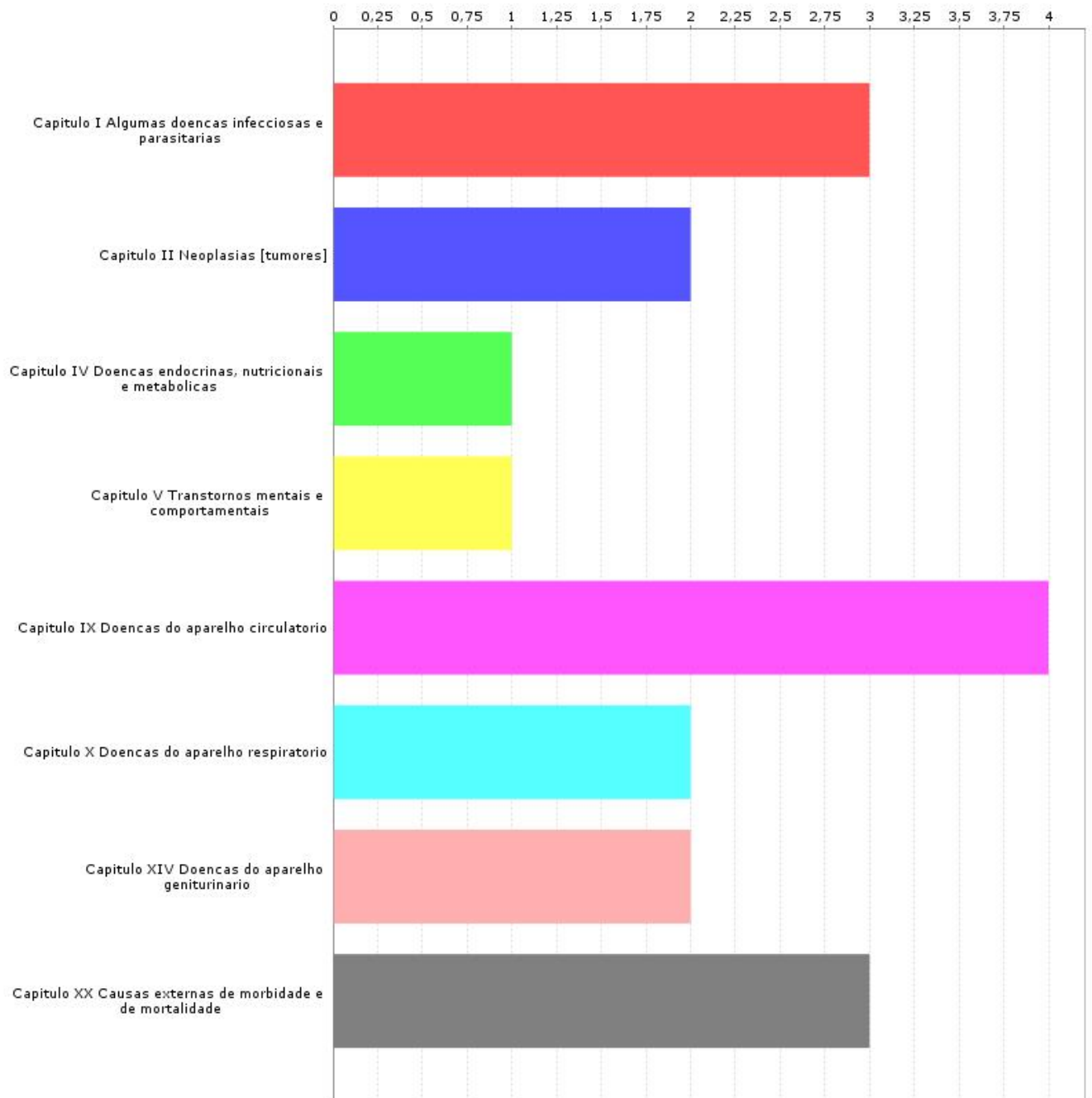
Conforme dados no site do IBGE Paraíso das Águas no censo de 2010 conta com uma população estimada de 5.150 habitantes, área territorial de 5.032,469 km². O código do município para verificar informações é 5006275.

2.2 MORTALIDADE POR GRUPOS DE CAUSAS, FAIXA ETÁRIA E POR RESIDÊNCIA (Fonte: Portal DATASUS Tabnet/SIM - 2017)

Última atualização: 26/03/2019 18:08:06

Internações por Capítulo CID-10	Menor 1	1 a 4	5 a 9	10 a 14	15 a 19	20 a 29	30 a 39	40 a 49	50 a 59	60 a 69	70 a 79
Capítulo I Algumas doenças infecciosas e parasitárias	0	0	0	0	0	0	0	1	1	1	0
Capítulo II Neoplasias [tumores]	0	0	0	0	0	0	0	0	0	0	1
Capítulo IV Doenças endócrinas, nutricionais e metabólicas	0	0	0	0	0	0	0	0	0	1	0
Capítulo V Transtornos mentais e comportamentais	0	0	0	0	0	0	0	0	1	0	0
Capítulo IX Doenças do aparelho circulatório	0	0	0	0	0	0	0	0	0	1	2
Capítulo X Doenças do aparelho respiratório	0	0	0	0	0	0	0	0	0	1	0
Capítulo XIV Doenças do aparelho geniturinário	0	0	0	0	0	0	0	0	0	1	0
Capítulo XX Causas externas de morbidade e de mortalidade	0	0	0	0	0	1	0	1	0	0	1
Total	0	0	0	0	0	1	0	2	2	5	4

Internações por Capítulo CID-10	80	Idade ignorada	Total
Capítulo I Algumas doenças infecciosas e parasitárias	0	0	3
Capítulo II Neoplasias [tumores]	1	0	2
Capítulo IV Doenças endócrinas, nutricionais e metabólicas	0	0	1
Capítulo V Transtornos mentais e comportamentais	0	0	1
Capítulo IX Doenças do aparelho circulatório	1	0	4
Capítulo X Doenças do aparelho respiratório	1	0	2
Capítulo XIV Doenças do aparelho geniturinário	1	0	2
Capítulo XX Causas externas de morbidade e de mortalidade	0	0	3
Total	4	0	18



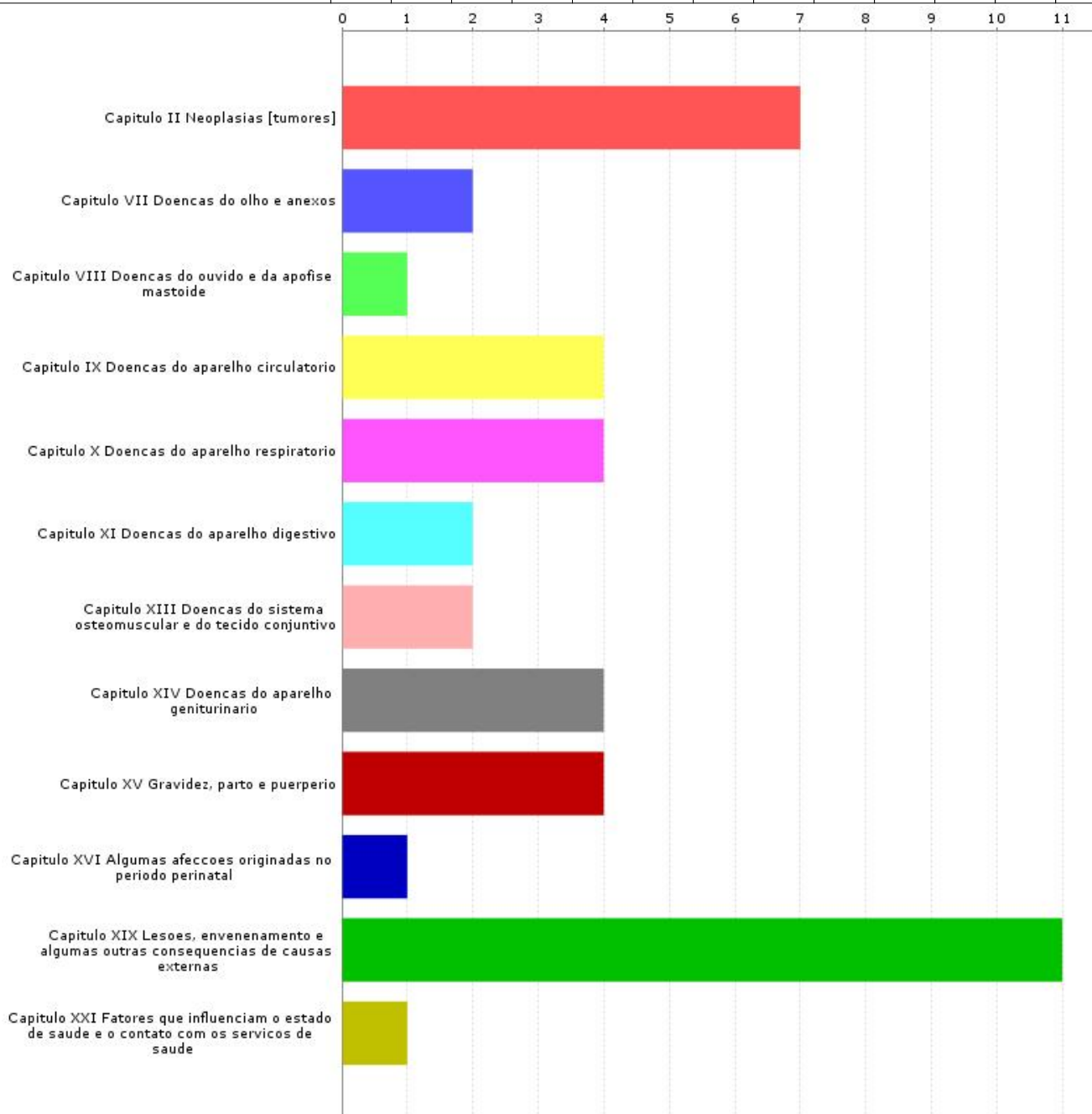
Análise e considerações sobre Mortalidade

Esses dados são retirados do Datasus, não há como fazer alteração.

2.3. MORBIDADE HOSPITALAR POR GRUPOS DE CAUSAS E FAIXA ETÁRIA (Portal DATASUS Tabnet/SIH - Jan a Dez - 2017)

Internações por Capítulo CID-10	null												Total
	Menor 1	1 a 4	5 a 9	10 a 14	15 a 19	20 a 29	30 a 39	40 a 49	50 a 59	60 a 69	70 a 79	80	
Capítulo II Neoplasias [tumores]	0	0	0	0	0	0	0	0	3	2	0	2	7
Capítulo VII Doenças do olho e anexos	0	0	0	0	0	0	0	0	0	2	0	0	2
Capítulo VIII Doenças do ouvido e da apófise mastoide	0	0	0	0	0	0	0	1	0	0	0	0	1
Capítulo IX Doenças do aparelho circulatório	0	0	0	0	0	0	0	2	0	1	1	0	4
Capítulo X Doenças do aparelho respiratório	1	0	0	0	1	0	0	0	0	1	0	1	4
Capítulo XI Doenças do aparelho digestivo	0	0	0	0	0	0	0	1	0	0	1	0	2
Capítulo XIII Doenças do sistema osteomuscular e do tecido conjuntivo	0	0	0	0	0	0	0	0	0	1	1	0	2
Capítulo XIV Doenças do aparelho geniturinário	0	0	0	0	0	0	3	0	1	0	0	0	4

Internações por Capítulo CID-10	Menor 1	1 a 4	5 a 9	10 a 14	15 a 19	20 a 29	30 a 39	40 a 49	50 a 59	60 a 69	70 a 79	80	Total
Capítulo XV Gravidez, parto e puerperio	0	0	0	0	1	3	0	0	0	0	0	0	4
Capítulo XVI Algumas afecções originadas no período perinatal	1	0	0	0	0	0	0	0	0	0	0	0	1
Capítulo XIX Lesões, envenenamento e algumas outras consequências de causas externas	0	0	2	0	0	0	2	2	0	1	3	1	11
Capítulo XXI Fatores que influenciam o estado de saúde e o contato com os serviços de saúde	0	0	0	0	1	0	0	0	0	0	0	0	1
Total	2	0	2	0	3	3	5	6	4	8	6	4	43



Análise e considerações sobre Mortalidade

Esses dados são retirados do Datasus, não há como fazer alteração. Paraíso das Águas não conta com unidade hospitalar, os casos graves que necessitam de internação, cirurgia, etc são encaminhados para o Município de Costa Rica.

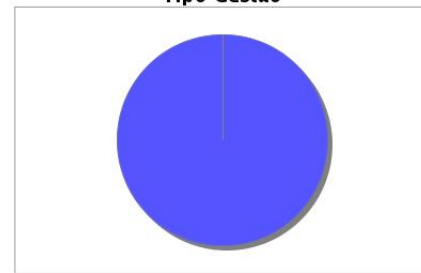
3.1 TIPO GESTÃO

Tipo de Estabelecimento	Total	Municipal	Estadual	Dupla
POSTO DE SAUDE	1	1	0	0
CENTRO DE SAUDE/UNIDADE BASICA	3	3	0	0
POLICLINICA	1	1	0	0
CENTRAL DE REGULACAO	1	1	0	0
Total	6	6	0	0

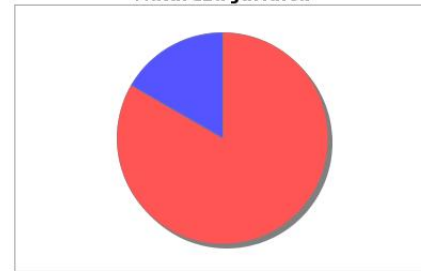
3.2. NATUREZA JURÍDICA (GERÊNCIA)

Tipo de Estabelecimento	Total	Municipal	Estadual	Dupla
MUNICIPAL	5	5	0	0
PRIVADA	1	1	0	0
Total	6	6	0	0

Tipo Gestão



Natureza Jurídica



Análise e considerações do Gestor sobre Prestadores de Serviços ao SUS

Paraíso das Águas conta apenas com uma entidade privada conveniada, laboratório de análises clínicas

AUTONOMO	
TIPO	TOTAL
PESSOA FISICA	1
TOTAL	1
VINCULO EMPREGATICIO	
TIPO	TOTAL
CONTRATO POR PRAZO DETERMINADO	20
ESTATUTARIO	7
TOTAL	27



Análise e Considerações Profissionais SUS

Existe 01 profissional de saúde pessoa física autônomo, 20 profissionais de saúde com contrato por período determinado e 7 profissionais de saúde com vínculo efetivo estatutário

Pactuação Interfederativa 2017 a 2021

Relação de Indicadores

Nº	Indicador	Meta 2017	Resultado	Unidade
1	NÚMERO DE ÓBITOS PREMATUROS (de 30 a 69 anos) PELO CONJUNTO DAS 4 PRINCIPAIS DCNT (DOENÇAS DO APARELHO CIRCULATÓRIO, CÂNCER, DIABETES E DOENÇAS RESPIRATÓRIAS CRÔNICAS)	2,00		N.Absoluto
10	PROPORÇÃO DE ANÁLISES REALIZADAS EM AMOSTRAS DE ÁGUA PARA CONSUMO HUMANO QUANTO AOS PARÂMETROS COLIFORMES TOTAIS, CLORO RESIDUAL LIVRE E TURBIDEZ	100,00		%
11	RAZÃO DE EXAMES CITOPATOLÓGICOS DO COLO DO ÚTERO EM MULHERES DE 25 A 64 ANOS NA POPULAÇÃO RESIDENTE DE DETERMINADO LOCAL E A POPULAÇÃO DA MESMA FAIXA ETÁRIA	0,63		RAZÃO
12	RAZÃO DE EXAMES DE MAMOGRAFIA DE RASTREAMENTO REALIZADOS EM MULHERES DE 50 A 69 ANOS NA POPULAÇÃO RESIDENTE DE DETERMINADO LOCAL E POPULAÇÃO DA MESMA FAIXA ETÁRIA	0,10		RAZÃO
13	PROPORÇÃO DE PARTO NORMAL NO SUS E NA SAÚDE SUPLEMENTAR	14,63		%
14	PROPORÇÃO DE GRAVIDEZ NA ADOLESCÊNCIA ENTRE AS FAIXAS ETÁRIAS 10 A 19 ANOS	21,92		%
15	TAXA DE MORTALIDADE INFANTIL.	0,00		N.Absoluto
16	NÚMERO DE ÓBITOS MATERNS EM DETERMINADO PERÍODO E LOCAL DE RESIDÊNCIA	0,00		N.Absoluto
17	COBERTURA POPULACIONAL ESTIMADA PELAS EQUIPES DE ATENÇÃO BÁSICA.	68,52		%
18	COBERTURA DE ACOMPANHAMENTO DAS CONDICIONALIDADES DE SAÚDE DO PROGRAMA BOLSA FAMÍLIA	37,00		%
19	COBERTURA POPULACIONAL ESTIMADA DE SAÚDE BUCAL NA ATENÇÃO BÁSICA	68,99		%
2	PROPORÇÃO DE ÓBITOS DE MULHERES EM IDADE FÉRTIL (MIF) INVESTIGADOS	50,00		%
20	PERCENTUAL DE MUNICÍPIOS QUE REALIZAM NO MÍNIMO SEIS GRUPOS DE AÇÕES DE VIGILÂNCIA SANITÁRIA, CONSIDERADAS NECESSÁRIAS A TODOS OS MUNICÍPIOS.	100,00		%

Nº	Indicador	Meta 2017	Resultado	Unidade
21	AÇÕES DE MATRICIAMENTO REALIZADAS POR CAPS COM EQUIPES DE ATENÇÃO BÁSICA			%
22	NÚMERO DE CICLOS QUE ATINGIRAM MÍNIMO DE 80% DE COBERTURA DE IMÓVEIS VISITADOS PARA CONTROLE VETORIAL DA DENGUE	4,00		N.Absoluto
23	PROPORÇÃO DE PREENCHIMENTO DO CAMPO "OCUPAÇÃO" NAS NOTIFICAÇÕES DE AGRAVOS RELACIONADOS AO TRABALHO	100,00		%
3	PROPORÇÃO DE REGISTRO DE ÓBITOS COM CAUSA BÁSICA DEFINIDA	90,00		%
4	PROPORÇÃO DE VACINAS SELECIONADAS DO CNV PARA CRIANÇAS < 2 ANOS - PENTAVALENTE (3ª DOSE), PNEUMOCÓCICA 10-VALENTE (2ª), POLIOMIELITE (3ª) E TRÍPLICE VIRAL (1ª) - COM COBERTURA VACINAL PRECONIZADA	75,00		%
5	PROPORÇÃO DE CASOS DE DOENÇAS DE NOTIFICAÇÃO COMPULSÓRIA IMEDIATA (DNCI) ENCERRADAS EM ATÉ 60 DIAS APÓS NOTIFICAÇÃO	80,00		%
6	PROPORÇÃO DE CURA DOS CASOS NOVOS DE HANSENÍASE DIAGNOSTICADOS NOS ANOS DAS COORTES	75,00		%
7	NÚMERO DE CASOS AUTÓCTONES DE MALÁRIA			N.Absoluto
8	NÚMERO DE CASOS NOVOS DE SÍFILIS CONGÊNITA EM MENORES DE UM ANO DE IDADE	0,00		N.Absoluto
9	NÚMERO DE CASOS NOVOS DE AIDS EM MENORES DE 5 ANOS	0,00		N.Absoluto

Garantia do acesso da população a serviços de qualidade, com equidade e em tempo adequado ao atendimento das necessidades de saúde, mediante aprimoramento da política de atenção básica e de atenção especializada com a utilização de mecanismos que propiciem a ampliação do acesso da atenção básica

[Manter o funcionamento das unidades de saúde da sede e dos distritos](#)

[Implantar uma ESF Rural com Saúde Bucal](#)

[Implantar 01 Núcleo de Apoio à Saúde da Família \(NASF\)](#)

[Reformar Unidade de Saúde do Distrito de Bela Alvorada](#)

Atingir as metas anuais pactuadas

Monitorar e avaliar a qualidade na Estratégia Saúde da Família

Garantir equipamentos, materiais e insumos necessários para o funcionamento da rede básica

Capacitar os profissionais que atuam na Atenção Básica

Realizar educação em saúde com a comunidade

Promoção da atenção integral à saúde da mulher e da criança, com ênfase nas áreas e populações de maior vulnerabilidade, respeitando as suas especificidades regionais com a observância das práticas de saúde e as medicinas tradicionais com cuidado integral de modo a fortalecer e ampliar as ações de prevenção, detecção precoce e tratamento oportuno do câncer de mama e do colo de útero.

Implantar consulta de puericultura nas crianças de 0 a 2 anos .

Implantar grupo de gestantes

Acompanhar as famílias beneficiárias do Bolsa Família

Acompanhar as crianças de baixo peso

Garantia da atenção integral à saúde da pessoa idosa e dos portadores de doenças crônicas, com estímulo ao envelhecimento ativo e fortalecimento das ações de promoção e prevenção com a melhoria das condições de saúde do idoso e portadores de doenças crônicas mediante qualificação da gestão e das redes de atenção

Ampliar a razão de exames mamografia em mulheres na faixa etária de 50 a 69 anos.

Ampliar a razão de mulheres na faixa etária de 25 a 64 anos com um exame citopatológico a cada 3 anos

Redução dos riscos e agravos à saúde da população, por meio das ações de promoção e vigilância em saúde

Designar equipe como autoridade sanitária

Inspeccionar 70% dos estabelecimentos

Reinspeccionar 100% dos estabelecimentos considerados insatisfatórios ou com pendências na primeira inspeção.

Realizar curso para manipuladores de alimentos uma vez ao ano.

Inspeccionar 100% dos estabelecimentos que comercializam medicamentos

Inspeccionar e reinspeccionar 100% dos estabelecimentos

Dotar a VISA com equipamentos específicos de fiscalização

Cadastrar inspeções e novos estabelecimentos

Proceder o monitoramento dos produtos solicitados pelos programas

Realizar educação em saúde com a comunidade

80% de imóveis vistoriados prevenção e eliminação focos/criadouros de Aedes Aegypti

Criação do Comitê Municipal de Combate a Dengue.

Capacitar as equipes técnicas para atuação na Vigilância e controle de doenças.

Atingir as metas em campanhas de vacina propostas pelo Ministério da Saúde para cada público alvo

Intensificar vacinação de rotina

Garantia da assistência farmacêutica no âmbito do SUS

Garantir o atendimento da demanda de medicamentos padronizados pela Relação Nacional de Medicamentos - RENAME e pelo município Relação Municipal de Medicamentos- REMUME;

Qualificar os técnicos da assistência farmacêutica

5.1 Execução Orçamentária

Recursos Orçamentários

Valor

R\$

Valor

R\$

Análise e Considerações

6. DEMONSTRATIVO DA UTILIZAÇÃO DE RECURSOS (Fonte: SIOPS)

6.1 DEMONSTRATIVO DA UTILIZAÇÃO DOS RECURSOS (Fonte: SIOPS)

Última atualização: 26/03/2019 18:15:09

	RECEITAS (R\$)						DESPESAS (R\$)					Movimentação Financeira		
	Transferência fundo a fundo			Op. Crédito /Rend. /Outros	Recursos Próprios	Total	Dotação	Empenhada	Liquidada	Paga	Orçada	RP/Outros Pagamentos	Saldo Finan. do Exercício Anterior	Saldo Finan. do Exercício Atual
	Federal	Estadual	Outros Municípios											
Atenção Básica	336.873,96	465.073,78	0,00	42.643,37	3.774.113,66	4.618.704,77	4.859.905,54	4.443.158,70	4.419.008,80	4.418.068,80	4.429.050,00	2.158,25	505.811,24	704.288,96
Atenção de MAC Ambulatorial e Hospitalar	0,00	538.952,64	0,00	15,24	0,00	538.967,88	644.045,96	583.641,31	538.925,36	538.925,36	775.100,00	0,00	0,00	42,52
Vigilância em Saúde	39.791,71	991,83	0,00	4.791,87	248.792,52	294.367,93	282.845,34	253.123,94	253.123,94	253.123,94	470.350,00	0,00	67.757,27	109.001,26
Assistência Farmacêutica	25.825,12	11.682,00	0,00	1.802,75	44.100,02	83.409,89	113.660,20	98.193,90	98.193,90	98.193,90	184.850,00	0,00	29.161,50	14.377,49
Gestão do SUS	0,00	0,00	0,00	1.675,98	774.399,62	776.075,60	711.714,61	707.026,03	707.026,03	707.026,03	817.000,00	0,00	428,07	69.477,64
Bloco Investimentos na Rede de Serviços de Saúde	159.584,74	300.000,00	0,00	1,00	152.905,70	612.491,44	686.856,77	686.856,77	673.546,86	673.546,86	310.000,00	0,00	61.055,42	0,00
Convênios	0,00	245.000,00	0,00	11.133,57	168.351,51	424.485,08	464.584,74	464.584,74	339.584,74	339.584,74	0,00	0,00	35.319,20	120.219,54
Piso de Atenção Básica Fixo (PAB Fixo)	132.243,96	0,00	0,00	4.518,95	0,00	136.762,91	135.200,00	23.815,59	23.815,59	23.815,59	135.200,00	0,00	24.922,71	137.870,03
Piso de Atenção Básica Variável (PAB Variável)	178.230,00	384.468,12	0,00	15.388,20	3.774.113,66	4.378.599,98	4.724.705,54	4.419.343,11	4.395.193,21	4.394.253,21	4.293.850,00	136,39	339.830,54	324.040,92
Saúde da Família	85.560,00	345.979,84	0,00	9.499,49	3.137.895,78	3.578.935,11	3.867.681,59	3.644.834,82	3.629.776,68	3.628.836,68	3.385.000,00	0,00	258.776,89	208.875,32
Agentes Comunitários de Saúde	65.910,00	19.250,78	0,00	1.620,80	104.568,73	191.350,31	186.189,55	166.698,07	166.698,07	166.698,07	210.000,00	0,00	10.878,59	35.530,83
Saúde Bucal	26.760,00	0,00	0,00	941,15	10.068,00	37.769,15	36.828,00	25.861,10	25.861,10	25.861,10	32.850,00	0,00	12.999,94	24.907,99
Outros Programas Financ. por Transf. Fundo a Fundo	26.400,00	19.237,50	0,00	3.326,76	521.581,15	570.545,41	634.006,40	581.949,12	572.857,36	572.857,36	666.000,00	136,39	57.175,12	54.726,78
Outros Programas Financ. por Transf. Fundo a Fundo (6)	0,00	80.605,66	0,00	22.736,22	0,00	103.341,88	0,00	0,00	0,00	0,00	0,00	2.021,86	141.057,99	242.378,01
Vigilância Sanitária	7.278,26	991,83	0,00	3.492,86	74.499,34	86.262,29	79.470,61	67.870,61	67.870,61	67.870,61	174.350,00	0,00	45.055,18	63.446,86
Componente Básico da Assistência Farmacêutica	25.825,12	11.682,00	0,00	1.802,75	44.100,02	83.409,89	113.660,20	98.193,90	98.193,90	98.193,90	184.850,00	0,00	29.161,50	14.377,49
Limite Financeiro da MAC Ambulatorial e Hospitalar	0,00	538.952,64	0,00	15,24	0,00	538.967,88	644.045,96	583.641,31	538.925,36	538.925,36	775.100,00	0,00	0,00	42,52
Vigilância Epidemiológica e Ambiental em Saúde	32.513,45	0,00	0,00	1.299,01	174.293,18	208.105,64	203.374,73	185.253,33	185.253,33	185.253,33	296.000,00	0,00	22.702,09	45.554,40
Outros Programas Financiados por Transferências Fundo a Fundo	0,00	0,00	0,00	1.675,98	774.399,62	776.075,60	711.714,61	707.026,03	707.026,03	707.026,03	817.000,00	0,00	428,07	69.477,64

Análise Sobre a Utilização dos Recursos

Elaborado conforme disposto na Lei Complementar 141/12 e Lei Federal nº 12527/11.

7. INDICADORES FINANCEIROS (Fonte: SIOPS)

7.1. INDICADORES FINANCEIROS (Fonte: SIOPS)

Última atualização: 26/03/2019 18:14:27

Participação % da receita de impostos na receita total do Município	10,12%
Participação % das transferências intergovernamentais na receita total do Município	82,48%
Participação % das Transferências para a Saúde (SUS) no total de recursos transferidos para o Município	10,50%
Participação % das Transferências da União para a Saúde no total de recursos transferidos para a saúde no	13,64%
Participação % das Transferências da União para a Saúde (SUS) no total de Transferências da União para o Município	4,22%
Participação % da Receita de Impostos e Transferências Constitucionais e Legais na Receita Total do Município	71,52%
Para Fins de Cálculo do Percentual da LC141/2012	0,00%
Despesa total com Saúde, em R\$/hab, sob responsabilidade do município, por habitante	R\$1.378,13
Participação % da despesa com pessoal na despesa total com Saúde	51,48%
Participação % da despesa com medicamentos na despesa total com Saúde	3,26%
Participação % da desp. com serviços de terceiros - pessoa jurídica na despesa total com Saúde	8,29%
Participação % da despesa com investimentos na despesa total com Saúde	17,37%
% das transferências para a Saúde em relação à despesa total do município com saúde	56,92%
% da receita própria aplicada em Saúde conforme a LC 141/2012	15,32%

Análise Sobre os Indicadores Financeiros

Elaborado conforme disposto na Lei Complementar 141/12 e Lei Federal nº 12527/11.

8.1 - DEMONSTRATIVO ORÇAMENTÁRIO - DESPESAS COM SAÚDE (Fonte: SIOPS)

RECEITAS PARA APURAÇÃO DA APLICAÇÃO EM AÇÕES E SERVIÇOS PÚBLICOS DE SAÚDE	PREVISÃO INICIAL	PREVISÃO ATUALIZADA (a)	RECEITAS REALIZADAS	
			Jan a Dez (b)	%(b/a)x100
RECEITA DE IMPOSTOS LÍQUIDA (I)	2.742.800,00	2.742.800,00	4.598.310,36	167,65
Imposto Predial e Territorial Urbano - IPTU	140.000,00	140.000,00	141.332,14	100,95
Imposto sobre Transmissão de Bens Intervivos - ITBI	1.000.000,00	1.000.000,00	803.031,96	80,30
Imposto sobre Serviços de Qualquer Natureza - ISS	1.000.000,00	1.000.000,00	2.870.758,32	287,07
Imposto de Renda Retido na Fonte - IRRF	555.000,00	555.000,00	726.995,38	130,99
Imposto Territorial Rural - ITR	0,00	0,00	0,00	0,00
Multas, Juros de Mora e Outros Encargos dos Impostos	2.500,00	2.500,00	1.757,55	70,30
Dívida Ativa dos Impostos	44.000,00	44.000,00	36.493,62	82,94
Multas, Juros de Mora e Outros Encargos da Dívida Ativa	1.300,00	1.300,00	17.941,39	1.380,10
RECEITA DE TRANSFERÊNCIAS CONSTITUCIONAIS E LEGAIS (II)	25.748.000,00	25.748.000,00	27.895.111,14	108,34
Cota-Parte FPM	7.700.000,00	7.700.000,00	7.586.520,89	98,52
Cota-Parte ITR	2.000.000,00	2.000.000,00	2.127.485,80	106,37
Cota-Parte IPVA	235.000,00	235.000,00	387.811,72	165,02
Cota-Parte ICMS	15.600.000,00	15.600.000,00	17.552.258,86	112,51
Cota-Parte IPI-Exportação	165.000,00	165.000,00	185.497,27	112,42
Compensações Financeiras Provenientes de Impostos e Transferências Constitucionais	48.000,00	48.000,00	55.536,60	115,70
Desoneração ICMS (LC 87/96)	48.000,00	48.000,00	55.536,60	115,70
Outras				
TOTAL DAS RECEITAS PARA APURAÇÃO DA APLICAÇÃO EM AÇÕES E SERVIÇOS PÚBLICOS DE SAÚDE (III) = I + II	28.490.800,00	28.490.800,00	32.493.421,50	114,05

RECEITAS ADICIONAIS PARA FINANCIAMENTO DA SAÚDE	PREVISÃO INICIAL	PREVISÃO ATUALIZADA (c)	RECEITAS REALIZADAS	
			Jan a Dez (d)	%(d/c)x100
TRANSFERÊNCIA DE RECURSOS DO SISTEMA ÚNICO DE SAÚDE-SUS	1.073.130,00	1.073.130,00	2.173.347,96	202,52
Provenientes da União	386.880,00	386.880,00	562.075,53	145,28
Provenientes dos Estados	675.550,00	675.550,00	1.557.407,92	230,54
Provenientes de Outros Municípios	0,00	0,00	0,00	0,00
Outras Receitas do SUS	10.700,00	10.700,00	53.864,51	503,40
TRANSFERÊNCIAS VOLUNTÁRIAS				
RECEITA DE OPERAÇÕES DE CRÉDITO VINCULADAS À SAÚDE	0,00	0,00	0,00	0,00
OUTRAS RECEITAS PARA FINANCIAMENTO DA SAÚDE	0,00	0,00	0,00	0,00
TOTAL RECEITAS ADICIONAIS PARA FINANCIAMENTO DA SAÚDE	1.073.130,00	1.073.130,00	2.173.347,96	202,52

8.2. DESPESAS COM SAÚDE

8.2.1. DESPESAS COM SAÚDE (Por Grupo de Natureza de Despesa)

DESPESAS COM SAÚDE (Por Grupo de Natureza de Despesa)	DOTAÇÃO INICIAL	DOTAÇÃO ATUALIZADA (e)	DESPESAS EXECUTADAS		
			LIQUIDADAS Jan a Dez (f)	INSCRITAS EM RESTOS A PAGAR NÃO PROCESSADOS (g)	% (f+g)/e
DESPESAS CORRENTES	5.689.204,00	6.495.487,07	5.910.393,45	68.865,85	92,05
Pessoal e Encargos Sociais	3.603.900,00	3.851.465,98	3.725.640,32	0,00	96,73
Juros e Encargos da Dívida	0,00	0,00	0,00	0,00	0,00
Outras Despesas Correntes	2.085.304,00	2.644.021,09	2.184.753,13	68.865,85	85,23

DESPESAS DE CAPITAL	655.800,00	1.268.126,09	1.119.016,18	138.309,91	99,15
Investimentos	655.800,00	1.268.126,09	1.119.016,18	138.309,91	99,15
Inversões Financeiras	0,00	0,00	0,00	0,00	0,00
Amortização da Dívida	0,00	0,00	0,00	0,00	0,00
TOTAL DAS DESPESAS COM SAÚDE (IV)	6.345.004,00	7.763.613,16		7.236.585,39	93,21

8.2.2.DESPESAS PRÓPRIAS COM SAÚDE, AÇÕES E SERVIÇOS PÚBLICOS DE SAÚDE

DESPESAS COM SAÚDE NÃO COMPUTADAS PARA FINS DE APURAÇÃO DO PERCENTUAL MÍNIMO	DOTAÇÃO INICIAL	DOTAÇÃO ATUALIZADA	DESPESAS EXECUTADAS			
			LIQUIDADAS Jan a Dez (h)	INSCRITAS EM RESTOS A PAGAR NÃO PROCESSADOS (i)	%[(h+i)/V (f+g)]	
DESPESAS COM INATIVOS E PENSIONISTAS	N/A		0,00	0,00	0,00	
DESPESA COM ASSISTÊNCIA À SAÚDE QUE NÃO ATENDE AO PRINCÍPIO DE ACESSO	N/A		0,00	0,00	0,00	
DESPESAS CUSTEADAS COM OUTROS RECURSOS	N/A		2.143.715,24	116.383,78	31,23	
Recursos de Transferências do Sistema Único de Saúde - SUS	N/A		1.911.267,71	116.383,78	28,02	
Recursos de Operações de Crédito	N/A		0,00	0,00	0,00	
Outros Recursos	N/A		232.447,53	0,00	3,21	
OUTRAS AÇÕES E SERVIÇOS NÃO COMPUTADOS	N/A		0,00	0,00	0,00	
RESTOS A PAGAR NÃO PROCESSADOS INSCRITOS INDEVIDAMENTE NO	N/A	N/A	N/A	0,00		
DESPESAS CUSTEADAS COM DISPONIBILIDADE DE CAIXA VINCULADA	N/A	N/A	0,00	0,00	0,00	
DESPESAS CUSTEADAS COM RECURSOS VINCULADOS À PARCELA DO	N/A	N/A	0,00	0,00	0,00	
TOTAL DAS DESPESAS COM SAÚDE NÃO COMPUTADAS (V)		N/A		2.260.099,02	31,23	
TOTAL DAS DESPESAS COM AÇÕES E SERVIÇOS PÚBLICOS DE SAÚDE (VI) = [(IV(f+g))-V(h+i)]			""	0,00	""	N/A
PERCENTUAL DE APLICAÇÃO EM AÇÕES E SERVIÇOS PÚBLICOS DE SAÚDE SOBRE A RECEITA DE IMPOSTOS LÍQUIDA E TRANSFERÊNCIAS CONSTITUCIONAIS E LEGAIS (VII%) = [VI(H+I) /						15,31
VALOR REFERENTE À DIFERENÇA ENTRE O VALOR EXECUTADO E O LIMITE MÍNIMO CONSTITUCIONAL [VI(h+i)-(15*IIIb)/100]						102.473,15

EXECUÇÃO DE RESTOS A PAGAR NÃO PROCESSADOS INSCRITOS COM DISPONIBILIDADE DE CAIXA	INSCRITOS	CANCELADOS/PRESCRITOS	PAGOS	A PAGAR	PARCELA CONSIDERADA NO LIMITE
Inscritos em 2017	90.791,98	N/A	N/A	N/A	0,00
Inscritos em 2016	0,00	0,00	0,00	0,00	0,00
Inscritos em 2015	2.127,25	0,00	2.127,25	0,00	0,00
Inscritos em 2014	94.117,12	0,00	94.117,12	0,00	0,00
Inscritos em 2013	6.434,44	0,00	6.434,44	0,00	0,00
Inscritos em 2012	0,00	0,00	0,00	0,00	0,00
Total	193.470,79	0,00	102.678,81	0,00	0,00

CONTROLE DOS RESTOS A PAGAR CANCELADOS OU PRESCRITOS PARA FINS DE APLICAÇÃO DA DISPONIBILIDADE DE CAIXA CONFORME ARTIGO 24, § 1º e 2º	RESTOS A PAGAR CANCELADOS OU PRESCRITOS		
	Saldo Inicial	Despesas custeadas no exercício de referência (j)	Saldo Final (Não Aplicado)
Restos a Pagar Cancelados ou Prescritos em 2017	0,00	0,00	0,00
Restos a Pagar Cancelados ou Prescritos em 2016	0,00	0,00	0,00
Restos a Pagar Cancelados ou Prescritos em 2015	0,00	0,00	0,00

Restos a Pagar Cancelados ou Prescritos em 2014	0,00	0,00	0,00
Restos a Pagar Cancelados ou Prescritos em 2013	0,00	0,00	0,00
Restos a Pagar Cancelados ou Prescritos em 2012	N/A	N/A	N/A
Total (VIII)	0,00	0,00	0,00

CONTROLE DE VALOR REFERENTE AO PERCENTUAL MÍNIMO NÃO CUMPRIDO EM EXERCÍCIOS ANTERIORES PARA FINS DE APLICAÇÃO DOS RECURSOS VINCULADOS CONFORME ARTIGOS 25 e 26	LIMITE NÃO CUMPRIDO		
	Saldo Inicial	Despesas custeadas no exercício de referência (k)	Saldo Final (Não Aplicado)
Diferença de limite não cumprido em 2016	0,00	0,00	0,00
Diferença de limite não cumprido em 2015	0,00	0,00	0,00
Diferença de limite não cumprido em 2014	0,00	0,00	0,00
Diferença de limite não cumprido em 2013	0,00	0,00	0,00
Total (IX)	0,00	0,00	0,00

DESPESAS COM SAÚDE (Por Subfunção)	DOTAÇÃO INICIAL	DOTAÇÃO ATUALIZADA	DESPESAS EXECUTADAS		
			LIQUIDADAS Jan a Dez (l)	INSCRITAS EM RESTOS A PAGAR NÃO PROCESSADOS (m)	% [(l+m)/total (l+m)]x100
Atenção Básica	4.728.054,00	5.944.010,70	5.471.710,47	37.459,81	76,13
Assistência Hospitalar e Ambulatorial	697.000,00	825.042,51	597.549,19	169.715,95	10,60
Suporte Profilático e Terapêutico	0,00	0,00	0,00	0,00	0,00
Vigilância Sanitária	164.150,00	79.470,61	67.870,61	0,00	0,94
Vigilância Epidemiológica	254.300,00	203.374,73	185.253,33	0,00	2,56
Alimentação e Nutrição	0,00	0,00	0,00	0,00	0,00
Outras Subfunções	501.500,00	711.714,61	707.026,03	0,00	9,77
TOTAL	6.345.004,00	7.763.613,16		7.236.585,39	100,00

Análise Sobre Demonstrativo Orçamentário

Baborado conforme disposto na Lei Complementar 141/12 e Lei Federal nº 12527/11.

9. AUDITORIAS

Auditorias realizadas ou em fase de execução? (Em andamento, Encerrada, Programada, Reprogramada ou Cancelada)

Não

Ente Federado:

PARAISO DAS AGUAS

Demandante:

Órgão responsável pela auditoria:

SISAUD/SUS:

Nº da auditoria:

Finalidade da auditoria:

Status da auditoria:

Unidade(s) auditada(s):

Recomendações

Encaminhamentos

10. ANÁLISE E CONSIDERAÇÕES GERAIS SOBRE O RELATÓRIO DE GESTÃO

10.1. CONSIDERAÇÕES GERAIS

Elaborar metas e diretrizes que contemplem a população em todas as suas especificidades, observando os critérios avaliativos para construção do Plano Municipal de Saúde de Paraíso das Águas.

10.2. RECOMENDAÇÕES PARA A PRÓXIMA PROGRAMAÇÃO ANUAL DE SAÚDE E/OU REDIRECIONAMENTOS PARA O PLANO DE SAÚDE

Assegurar que sejam executadas as ações aprovadas no Plano Plurianual de Saúde para o período 2018/2021.

10.3. ARQUIVOS ANEXOS

Documento	Tipo de Documento
PMS Paraíso das Águas - 2014-2017.doc	Plano de Saúde do período
RESOLUÇÃO DO PLANO MUNICIPAL DE SAÚDE.PDF	Resolução do Conselho de Saúde que aprova o Plano de Saúde do período
PROGRAMAÇÃO ANUAL DE SAÚDE.PDF	Programação Anual de Saúde referente ao Ano do RAG
RESOLUÇÃO DA PROGRAMAÇÃO ANUAL DE SAÚDE.PDF	Resolução do Conselho de Saúde que aprova a programação anual de saúde referente ao ano do RAG

11. APRECIÇÃO DO RELATÓRIO DE GESTÃO

11.1 RELATÓRIO QUADRIMESTRAL (LC 141/12)

Enviado para Câmara de Vereadores em	1º QUA	2º QUA	3º QUA
Enviado ao Conselho de Saúde em	31/05/2017	27/09/2017	08/02/2018
Enviado para Câmara de Vereadores em	31/05/2017	27/09/2017	08/02/2018

11.2. RELATÓRIO ANUAL DE GESTÃO (RAG)

11.2.1. INFORMAÇÕES DO GESTOR

Horário de Brasília

Enviado ao Conselho de Saúde para apreciação em	26/03/2019 19:41:12
Enviado ao Tribunal de contas a que está jurisdicionando em	
Enviado à Câmara de Vereadores em	
Reenviado ao Conselho de Saúde para reapreciação em	

11.2.2. INFORMAÇÕES DO CONSELHO DE SAÚDE

Horário de Brasília

Data de Recebimento do RAG pelo CS	26/03/2019 19:41:12
Apreciado pelo Conselho de Saúde em	27/04/2020 08:56:05
Reapreciado pelo Conselho em	
Parecer do Conselho de Saúde	Após as considerações explanadas pelos técnicos sobre as ações da Secretaria Municipal de Saúde ao referente ano de 2017, o Conselho Municipal de Saúde resolve aprovar o Relatório Anual de Saúde.
Status da Apreciação	Aprovado
Resolução da Apreciação	23 Data 06/02/2018

PARAISO DAS AGUAS - MS, ____ de _____ de ____.